

# 平方完成の図形的イメージ

崎間@物理のかぎプロジェクト

2005-11-13

2次方程式を解く際、「平方完成」という操作を行います。はじめて授業で習ったとき、どうも変形の本質というか、イメージが掴めなかった方も多いのではないのでしょうか。平方完成の“図形的イメージ”を捉えることを目標に、この記事を書きました。

## 平方完成とは

2次方程式を解くときに、「なんとかの二乗 = 定数」という形に変形することを、平方完成と呼びます。たとえば

$$x^2 + bx = c$$

という2次方程式を平方完成すると、

$$\left(x + \frac{b}{2}\right)^2 = c + \left(\frac{b}{2}\right)^2$$

になります。この式変形の意味を、何とか図形的にイメージすることはできないでしょうか。

## 図形的意味

一般式ではイメージし辛いので、つぎのように具体的な2次方程式を考えます。


$$x^2 + 11x = 33 \tag{1}$$

この式の意味は「ある数を二乗したものと、ある数に11を掛けたものを足すと、33である」ということです。そして、方程式の解を求めるとは、「ある数」が具体的にいくらなのかを決めることです。式(1)をなんとか図形的に表したいのですが、どうしよう。そうだ、“2次”なのだから、面積に例えられないでしょうか。四角形の面積は、一辺掛ける一辺、という2次の問題です。特に正方形ならば、辺の長さの二乗、という問題になります。2次方程式を、正方形の面積を求める問題<sup>\*1</sup>に置き換えてみましょう。

<sup>\*1</sup> この図形的な方法は、アラビアのアル・クワリズミという数学者が考えたそうです。ちなみに、“アル・クワリズミ”は“アルゴリズム”の語源だとか。

## 正方形とその面積

まずは式 (1) の右辺を，正方形の面積として表現することにします．正方形の絵を描いておきます．



正方形全体の面積 = 33

残るは式 (1) の左辺を，正方形の辺の長さで表せれば，2 次方程式を図形的に表したことになります．しかし式 (1) の左辺は

$$x^2 + 11x$$

なので，正方形の辺の長さにする，と言ってもなんだか良くわかりません．しかしこれが  $x^2$  だったらどうでしょう．この場合，辺の長さは  $x$  で良いですね．一辺の長さが  $x$  の正方形の面積は， $x^2$  ですからね． $x^2 + 11x$  を「何とかなの二乗」に近づけるため，つぎの式変形を行います．

$$x^2 + 11x = \left(x + \frac{11}{2}\right)^2 - \left(\frac{11}{2}\right)^2 \quad (2)$$

ひとまず，「何とかなの二乗」に近づきました．マイナスが付いた項が出てくるのは，両辺の値を等しくするためです．式 (2) の右辺を式 (1) の左辺に代入してみましょう．

$$\left(x + \frac{11}{2}\right)^2 - \left(\frac{11}{2}\right)^2 = 33 \quad (3)$$

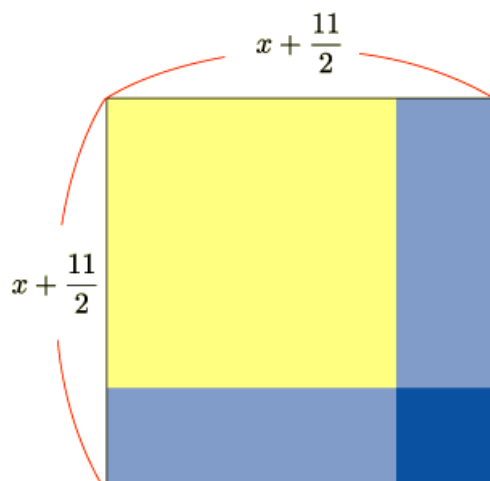
となります．

## 仮にマイナスの項を無視して考える

ここで一時的に，式 (3) においてマイナスの項を「なかったこと」にして考えてみると

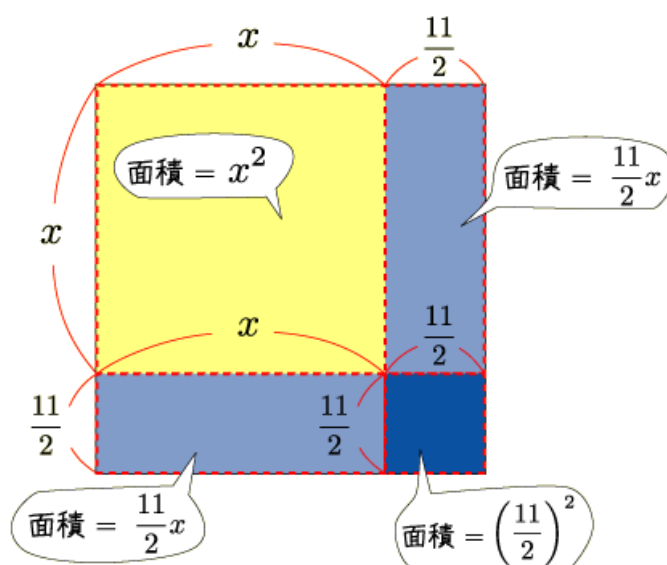
$$\left(x + \frac{11}{2}\right)^2 = 33$$

であり，この式は，図形的につぎの図で表せます．一辺の長さが  $x + \frac{11}{2}$  の正方形ですね．



正方形全体の面積 = 33

色分けしているのにはちゃんと意味があります．図にもう少し情報を書き込んでみます．



正方形全体の面積 = 33

一辺の長さが  $x + \frac{11}{2}$  であるという情報を元に，このように，全体を4つの四角形に分けることができます．

- 面積  $x^2$  の正方形が1つ
- 面積  $\frac{11}{2}x$  の長方形が2つ，
- 面積  $(\frac{11}{2})^2$  の正方形が1つ

です．図の右下の，面積  $(\frac{11}{2})^2$  の正方形に注目してください．

### マイナスの項もちゃんと考える

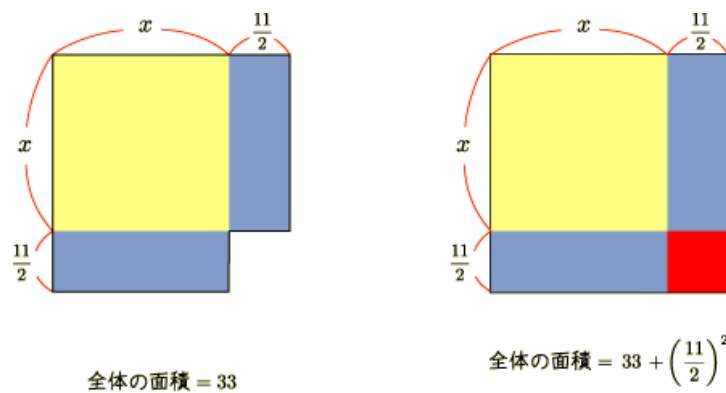
マイナスの項をちゃんと考えるには，両辺に「マイナスの項と同じもの」を足して打ち消す，という方針を取ります．つまり

$$\left(x + \frac{11}{2}\right)^2 - \left(\frac{11}{2}\right)^2 = 33$$

を

$$\left(x + \frac{11}{2}\right)^2 = 33 + \left(\frac{11}{2}\right)^2 \quad (4)$$

とすれば良いのですね．いまの場合，まるっきり無視したのではなく，左辺から引いた分を右辺に足しているので，方程式の整合性は保たれています．しかし今度は，全体の面積に相当する右辺の値が増えてしまいました．これは，つぎの図のように考えます．



左側の「一部が欠けた正方形」の面積こそが，式 (1) の右辺に相当し，右側の「ちゃんとした正方形」が，変形した式 (4) の右辺に相当している，ということです．

## まとめ

平方完成とは，このように正方形を完成させて，問題解決を簡単にすることだったのです．

$$x^2 + 11x = 33$$

のように  $x^2$  の項と  $x$  の項が別々だと難しいですが，

$$\left(x + \frac{11}{2}\right)^2 = 33 + \left(\frac{11}{2}\right)^2$$

と平方完成すると  $x$  は一箇所にまとまるので，問題を考えやすくなります\*2．変形の必然性，意味が少しでも納得できれば記憶も定着しやすいですし，なるほど！と思えれば勉強が楽しいものになりますね．

\*2 正方形の面積，というイメージは思い浮かべやすいですが，じゃあ面積が負の場合はどうなるんだろう，という疑問にもつながります．そこは割り切っておきましょう．